

# Științele naturii

5-6 ani

*Dragi părinți,*

*Știți deja că una dintre cele mai eficiente metode de învățare este cea prin joc. Pentru a ajuta copilul să învețe, încurajați-l să lucreze constant, oferindu-i jocuri și activități care să-l stimuleze.*

*Asigurați-vă că a înțeles ce are de făcut, apoi lăsați-l să lucreze singur, fără să-l ajutați dacă nu vă cere. Apreciați pozitiv fiecare reușită și nu-l criticați dacă nu îndeplinește sarcina corect, ci sugerați-i să încerce din nou. Astfel, copilul va asimila noi cunoștințe fără efort și fără să se simtă constrâns, iar învățarea va deveni o plăcere.*

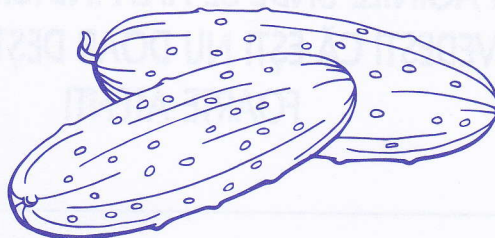
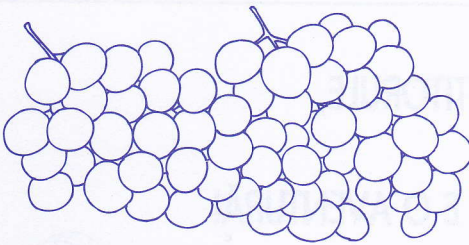
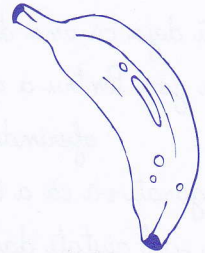





**DRAGĂ CITITORULE,**

**ACEASTĂ CARTE E O AVENTURĂ!**





**GĂSEȘTE PAGINILE UNDE SE AFLĂ INDICIUL SECRET (🌕),  
CA SĂ DOVEDEȘTI CĂ EȘTI NU DOAR DEȘTEPT, CI ȘI FOARTE,  
FOARTE ATENT!**

Colorează cu roșu legumele și taie cu portocaliu fructele.

Respect pentru oameni și cărți









Găsește intrusul! În fiecare dintre cele patru chenare se găsește câte un intrus. Descoperă-l și colorează-l!

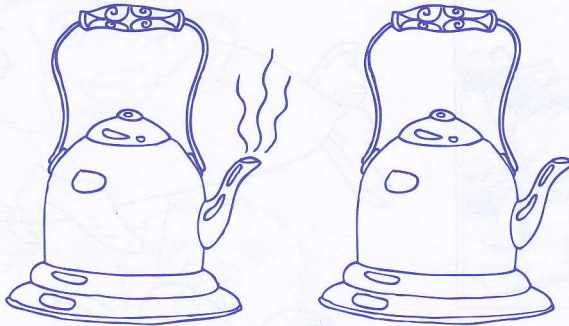


Unește cu o linie fiecare element de anotimpul potrivit.

Respect pentru oameni și cărți



Colorează cu albastru ceainicul care sugerează temperatura scăzută și cu roșu pe cel care sugerează temperatura ridicată.



Unește cu o linie fiecare obiect de condițiile meteorologice potrivite.

